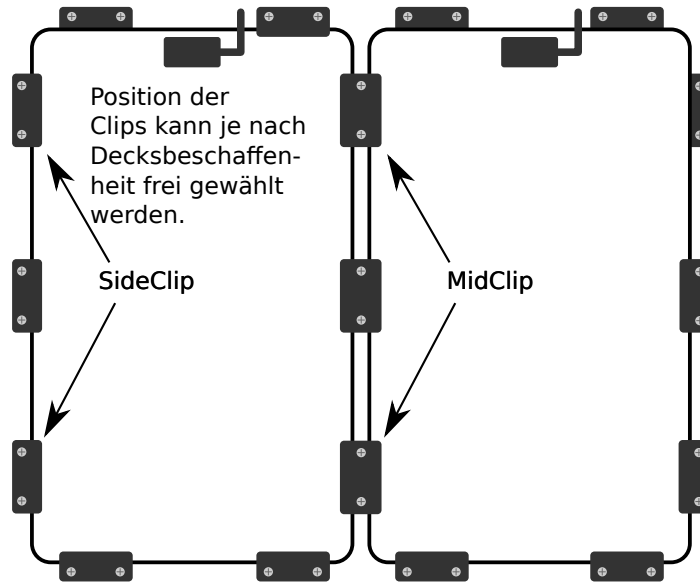
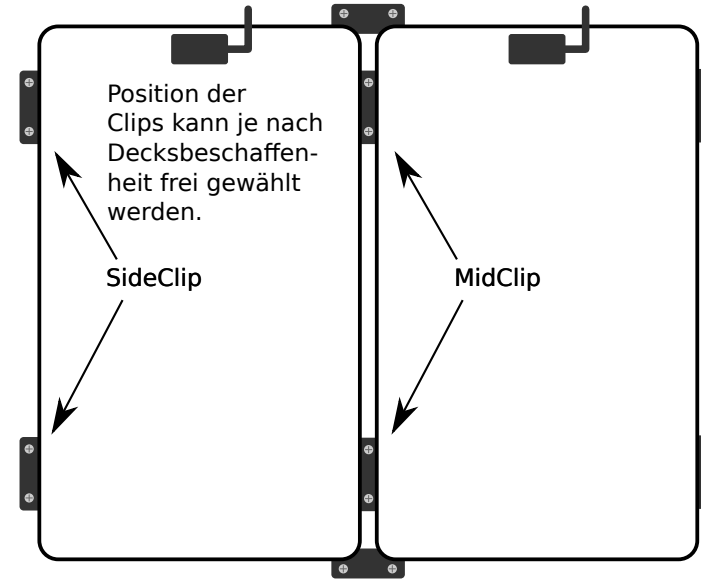


## Befestigung mit Side- und Mid-Clips


Befestigung auf stark gebogenem Bootsdeck



Befestigung auf flachem Bootsdeck




Befestigung mit direkt verschraubten Modulen



Blech- oder Holzschraube mit Schraubrosette damit die Oberfläche des Moduls nicht beschädigt wird.

Lage der Schrauben vom Modultyp vorgegeben!

Befestigung durch Verkleben



Rückseitig mit 1-K Polyurethan-Kleber verklebt z.B.: "swiftseal 2100". Nach Verkleben mit Vakuum oder Sandsack anpressen und aushärten lassen.