

Solarmodule RX-Serie

Plug & Play Solarmodule. Einfach auslegen, einstecken fertig. Keine Installation notwendig. 12V Steckdose oder Zigarettenanzünder ausreichend. Regler ist im Kabel integriert. Made in Germany.

Produkteigenschaften

- Plug & Play Module, steckfertig montiert
- trag- und faltbar, leicht und robust
- die Flügel der RX-22039 und RX-22052 arbeiten als eigenständige Module
- beim RX-12052 sind beide Elemente in Serie verschaltet
- Textilrand mit 9mm Ösen für einfache Befestigung
- 5m Zuleitung mit SureSeal-Stecker
- Regler FOX-062 mit KFZ-Stecker ausgestattet, für 12V Steckdose oder Zigarettenanzünder
- Non-Glas-Modul, bruchsicher, Nowoflon-Frontfolie
- kristalline Hochleistungs-Solarzellen
- Module 100% see- und salzwasserbeständig
- Laderegler FOX-062 muss vor Feuchtigkeit geschützt werden
- Trägerplatte aus Aluminium-Sandwich, dunkelgrau, komplett im Laminat gekapselt
- Kabelausgang verschraubt, vergossen und seewasserdicht
- ultra flacher Modulaufbau (5mm), am Kabelausgang 15mm
- 100% wartungsfrei, selbstreinigende Moduloberfläche
- 3 Jahre Leistungsgarantie

	RX-21052	RX-22039	RX-22052
Leistung* [Wp]	50	76	100
I _{sc} , max. Ladestrom [A]	3,0	4,4	6,0
I _{max} [A]	2,7	4,0	5,5
U _{oc} [A]	23,5	22,8	22,8
Zellformat [mm]	52 x 156	39 x 156	52 x 156
Länge [mm]	1265	873	1106
Breite [mm]	429	826	826
Packmaß Höhe [mm]	30	40	40
Anzahl Ösen (D=9mm)	8	8	10
Gewicht netto [kg]	2,6	4,2	5,1
Gewicht brutto [kg]	3,8	7,2	8,8
Kabel (2 x 1,5 mm ²) [m]	5,0	5,0	5,0
Flügelanzahl	2	2	2

Gültig für alle RX-Module: Laminat: ETFE/EVA/ETFE /
nur für 12V-Systeme geeignet / Trägerplatte 3mm Alu-Sandwich /
Einzelverpackung /

Zulässige Umgebungsbedingungen: -40 bis +85 °C
Thermische Kennwerte: TK I_{sc}: -1,1mA/K, TK U_{oc}: -2,3 mV/K, TK P_{mp}: -19,0 mW/K

*Nach STC (Standard Testbedingungen) AM 1,5, 1000 W/m², 25°C, Messtoleranz: 10%.



Technische Änderungen vorbehalten. Stand 3/2016

ANWENDUNGSBEREICHE

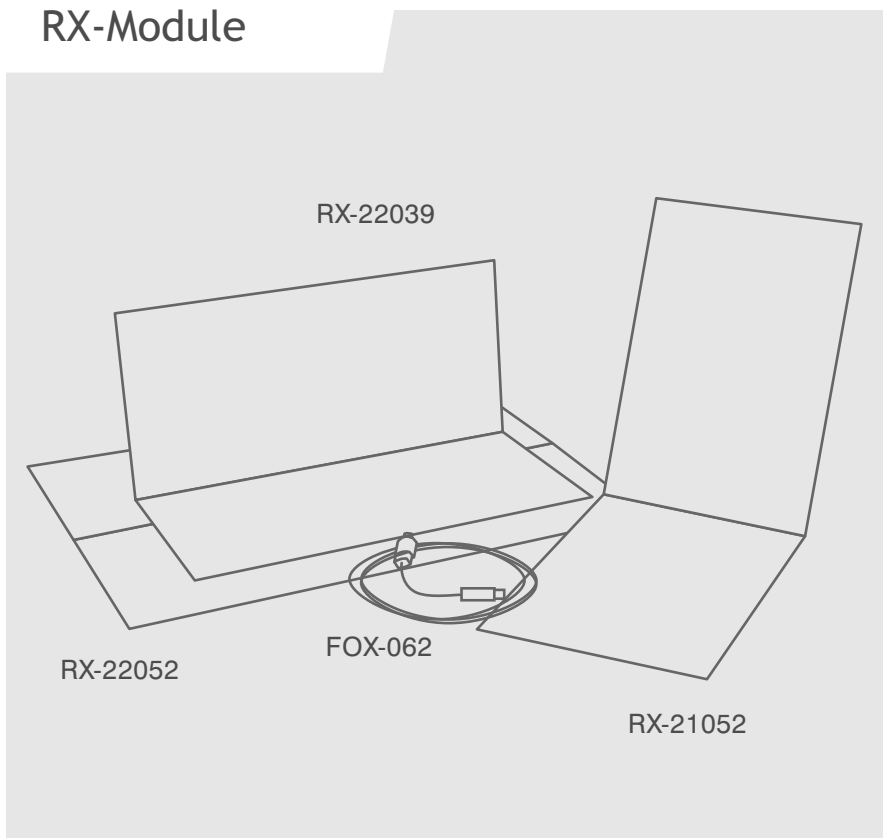
- für Motorboote und Segelyachten
- für Camping, Caravan und Off-Road
- für mobile Stromversorgung



Montagehinweise

- RX-Solarmodule sind in eine textile Einfassung eingenäht. Durch den weichen Übergang vom Modul zum Textilrand und Dank der Kunststoffösen werden andere Oberflächen nicht verletzt oder verkratzt.
- Die RX-Module werden mit 9mm Ösen im seitlichen Befestigungsrand ausgeliefert. Hiermit kann das Modul einfach befestigt werden.
- Bei mehrflügeligen RX-Modulen arbeitet jeder Flügel unabhängig voneinander. Dies reduziert den Leistungsverlust bei Teilabschattungen.
- Bei dem Klappmodul RX-21052 sind beide Flügel in Serie verschaltet. Für eine maximale Leistung sollten immer beide Flügel gleich zur Sonne ausgerichtet werden.

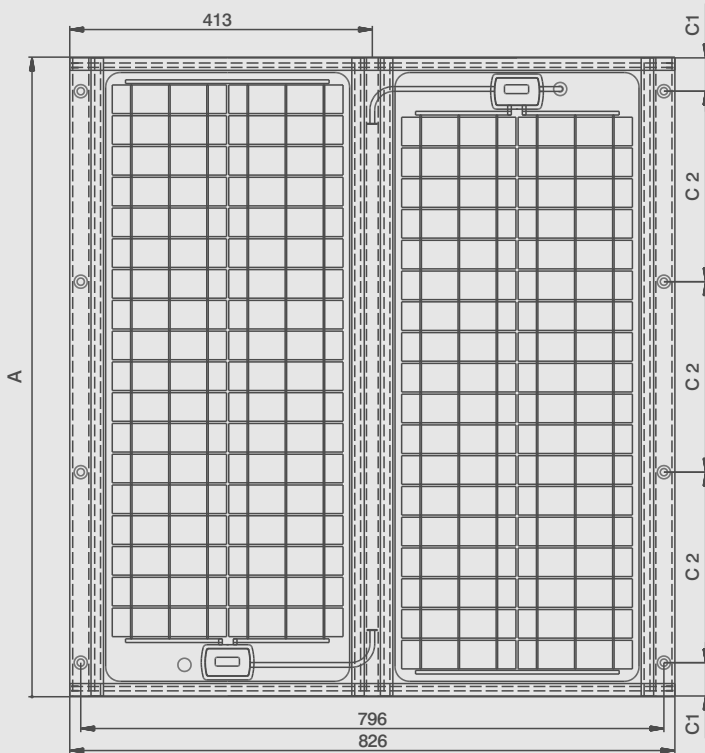
RX-Module



FOX-062 Laderegler (im Lieferumfang enthalten)

- Der FOX-062 ist ein hochmoderner Laderegler im Mini-Format. Trotz seiner kleinen Abmessungen ist der Überladeschutz für einen Solarstrom von 6A ausgelegt.
- Rückstromschutz integriert.
- Mit dem DIP-Schalter kann die Ladekennlinie auf den Batterietyp eingestellt werden (AGM, Blei-Säure, Gel).
- Die dreifarbige LED zeigt den Ladezustand der Batterie an.
- Das Modulkabel mit dem SureSeal-Stecker wird in den Regler eingesteckt.
- Auf der Ausgangsseite zur Batterie ist ein KFZ-Stecker mit integrierter Sicherung und Adapter montiert. Wird der rote Adapter an der Spitze des Steckers entfernt, kann auch eine KFZ-Steckdose verwendet werden.

ABMESSUNGEN




RX-22039/ RX-22052

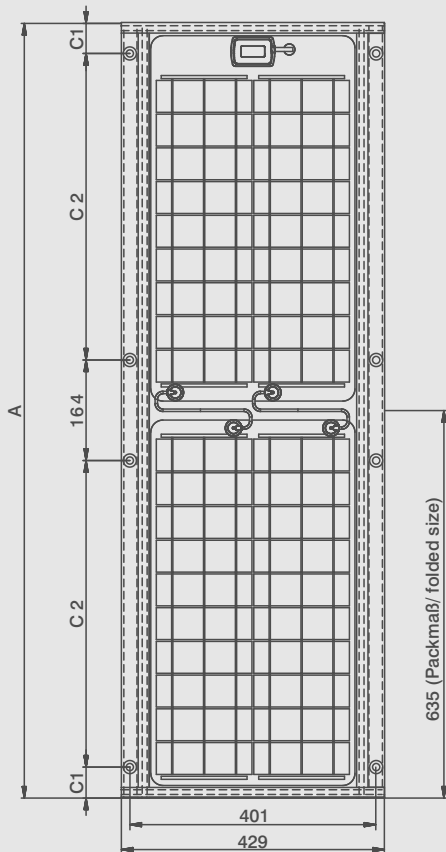
	A [mm]	C 1 [mm]	C 2 [mm]
RX-22039	873	45,5	260
RX-22052	1106	51,0	251

Technische Zeichnungen unter www.sunware.de/download

KENNLINIEN



ABMESSUNGEN



RX-12052

	A [mm]	C 1 [mm]	C 2 [mm]
RX-12052	1265	50,0	500

Technische Zeichnungen unter www.sunware.de/download

KENNLINIEN

